

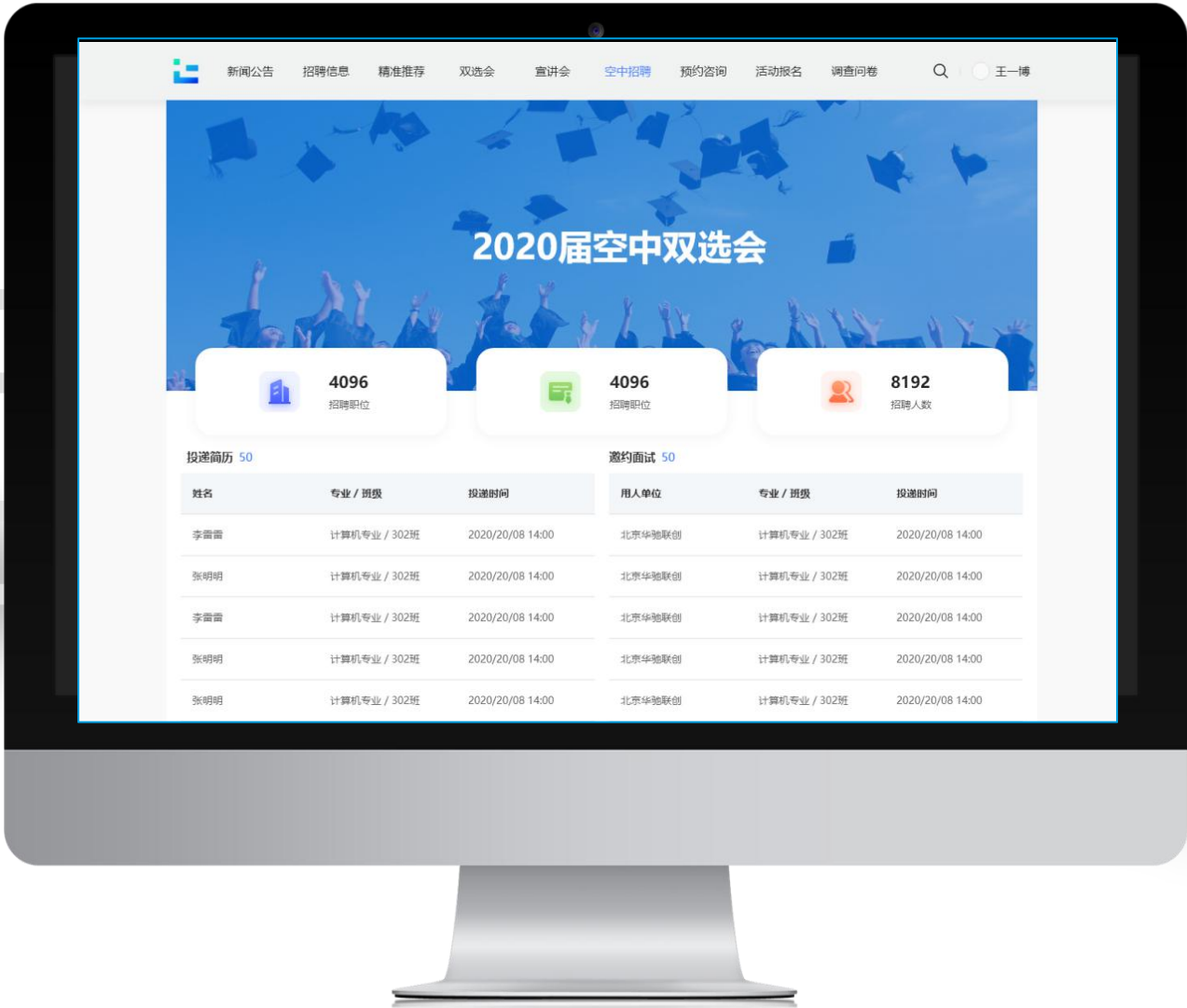
# 空中招聘

## 学生端使用手册

# PC端-空中招聘——空中双选

点击官网“空中双选会”

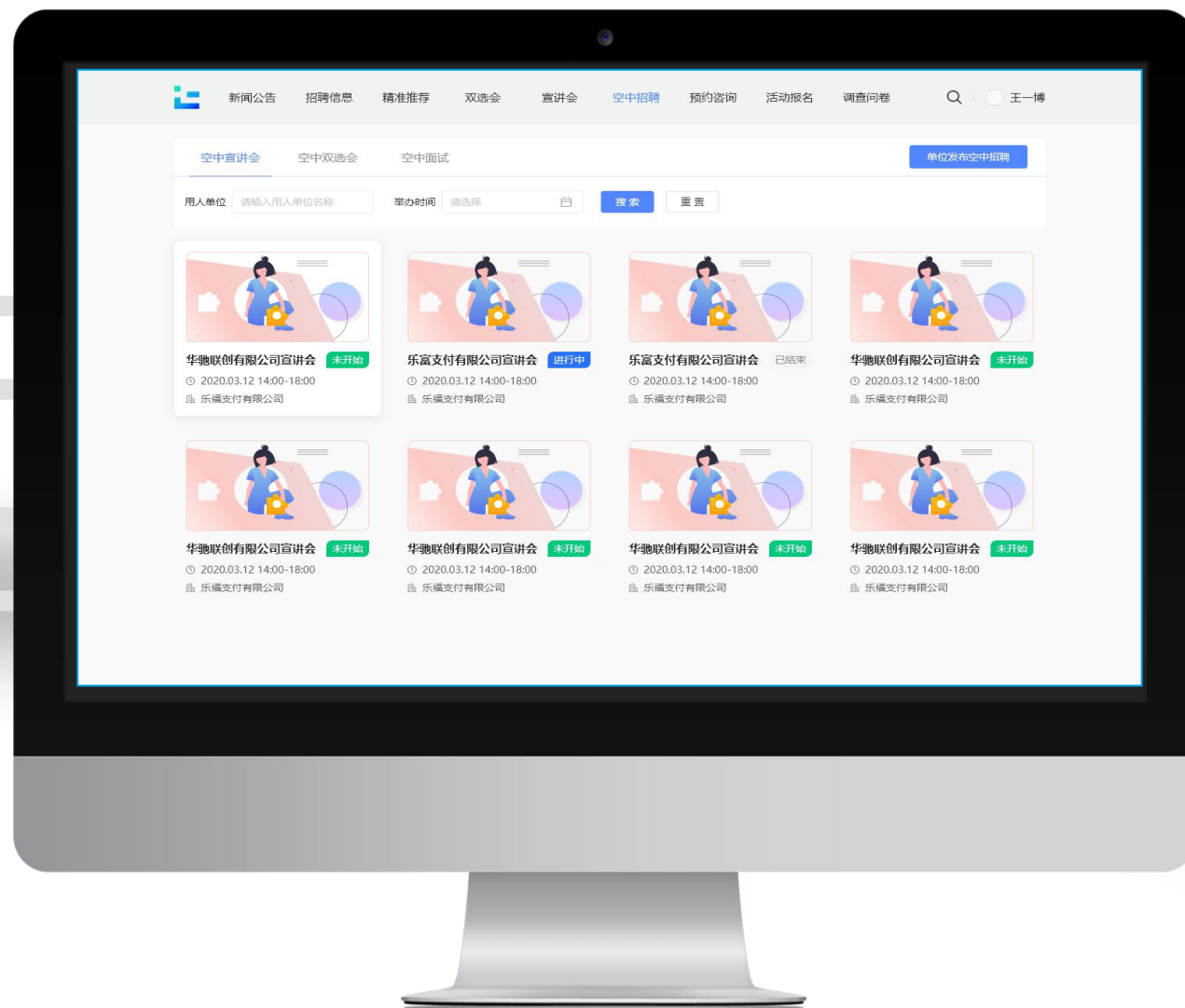
- 1 点击空双场次查看参会单位和职位
- 2 在线投递电子简历
- 3 等待空中面试通知



# PC端-空中招聘——空中宣讲

点击官网“空中宣讲”

- 1 空中宣讲会列表页面如图所示
- 2 查看宣讲会详情



# PC端-空中招聘——空中宣讲

点击官网“空中宣讲”

3 查看直播，在线投递

4 关注微信号，更多在线互动



# PC端-空中招聘——空中面试

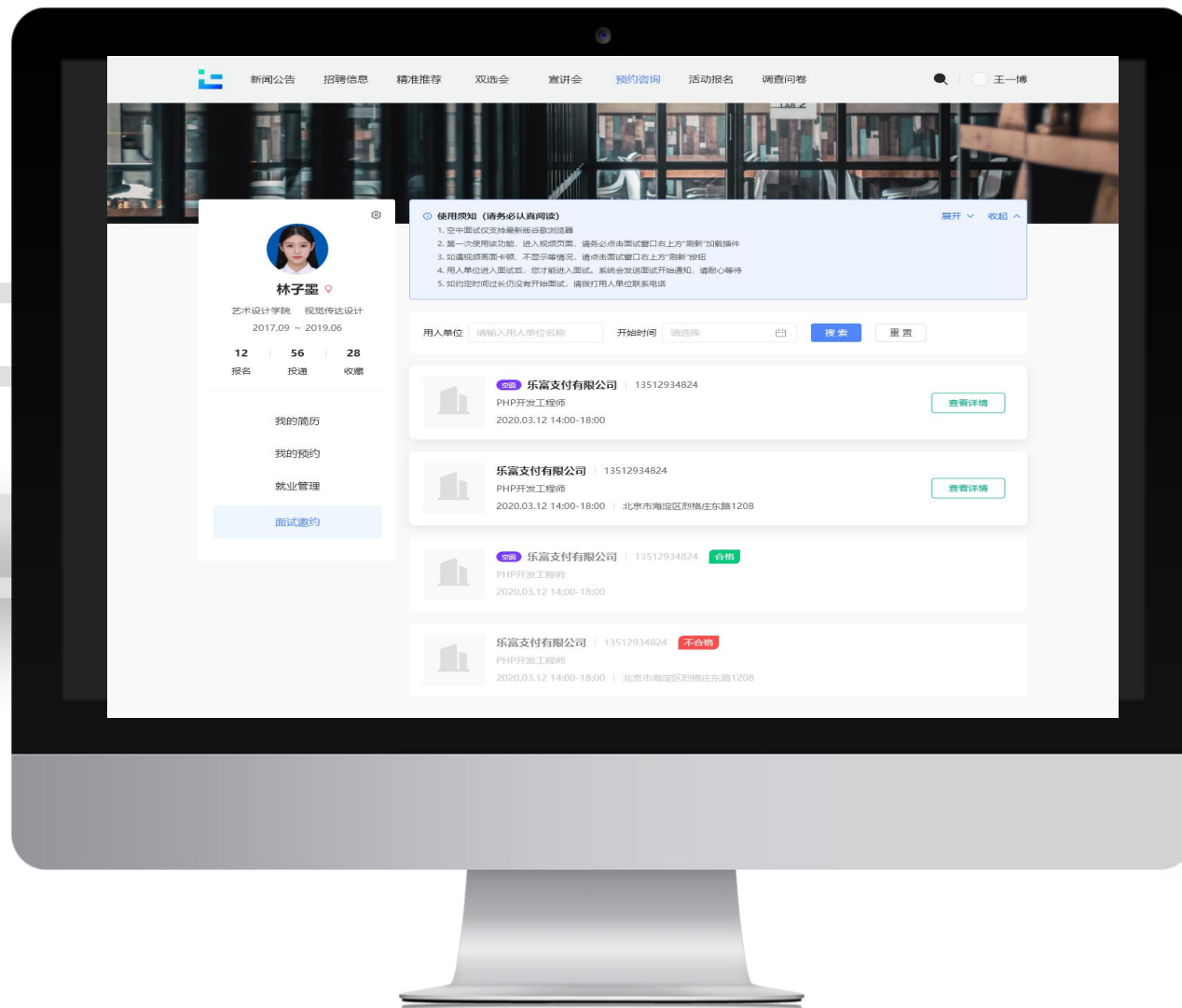
点击官网【个人中心】模块，查看“面试邀约”

1

点击登录【个人中心】

2

查看面试列表



# PC端-空中招聘——空中面试

点击官网【个人中心】模块，查看“面试邀约”

3 点击【进入空面】开始面试



# 手机端-空中招聘——空中双选



- 进入学校【就业微信公众号】，点击首页【双选会】模块，进入双选会列表页
- 查看空中双选会详情，用人单位信息及招聘职位，可在线投递
- 用人单位收到简历后会发起面试邀请，请留意通知



# 手机端-空中招聘——空中宣讲

- 宣讲会页面
- 空宣详情页面

【聊天】中可与HR进行互动  
【职位】中可查看职位在线投递  
【PPT】中可查看用人单位PPT

1



2





# 手机端-空中招聘——空中面试

- 个人中心---面试邀请，可查看面试邀请列表
- 下载完美校园APP，点击【空面】，在约定时间等待用人单位进场，开始面试

1



2

